

LCS-RS

TECLADO CON SALIDA RS-485



Este robusto teclado está diseñado para ser instalado tanto en el exterior como en el interior. Está disponible en una gran variedad de carcasas de ABS y de metal para su montaje en superficie o encastrado. Está dotado de un bus RS-485 y un teclado retroiluminado. Las LEDs, el sistema de auto-protección y el buzzer se gestionan directamente con cualquiera de los controladores WS4.

CARACTERÍSTICAS

- Montaje en superficie/empotrado
- Cubierta: ABS/aluminio moldeado, Acero A316
- Colores: Gris, gris/mate cromado, acero cepillado
- Tecnología: Teclado
- Teclas retroiluminadas de metal/plástico
- Salida RS-485
- 2 LEDs (roja & verde) - controladas por el host*
- 1 buzzer interno (ON/OFF), controlado por el host
- Protección anti-sabotaje
- Voltaje: 9 - 14 V CC
- Consumo: máx. 30 mA
- IP65
- Temperatura de trabajo: de -20°C a +50°C
- Humedad operativa: de 0% a 95% RH sin condensación
- Peso: ~0,3 kg dependiendo del modelo



WS4

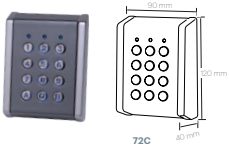
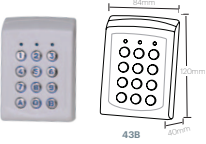
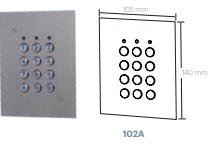
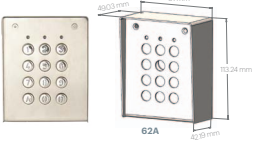
RS-485





* Compatible solo con nuestros controladores WS4

VERSIONES

	LCSM-RS-72C	LCSM-RS-43B	LCSM-RS-102A	LCSM-RS-62A
TECLAS de METAL				
TECLAS de PLÁSTICO	