



JBE-P2L1 - Guía de inicio rápido

Contenidos Online

<p>Enlace para registrarse en la página web para acceder a los contenidos Online. jadebird.eu.com</p>	 SCAN ME
--	--

Documentación

<p>Enlace para acceder a la documentación y los vídeos de formación Online. jadebird.eu.com/support/</p>	 SCAN ME
--	--





Instalación

<ul style="list-style-type: none">- Programar una dirección a cada dispositivo dentro del mismo lazo (@1 a @200).- Alimentar a 24V DC los dispositivos que lo requieran (por ejemplo, sirenas).
--


Niveles de acceso y contraseñas

<ul style="list-style-type: none">- Nivel 2 de acceso de usuario: 111- Nivel 3 de acceso de usuario: 1111111111
--

Configuración

<p>Seleccionar el idioma del equipo en caso de que sea necesario.</p> <ul style="list-style-type: none">- F5 (Instalación) + 4 (Idioma) + 1111111111 +  (Confirmar)- Selecciona idioma 1, 2, 3 o 4 +  (Confirmar) + (Salir)
<p>Ejecutar el “Asistente paso a paso”.</p> <ul style="list-style-type: none">- F5 (Instalación) + 1 (Asistente paso a paso) + 1111111111 +  (Confirmar)- 1 (Instalación paso a paso) + 1 (Auto-registrar dispositivos) +  (Confirmar)

Herramienta de Configuración Online

<p>Todas las configuraciones del panel Draco JBE-P2L1 se pueden realizar desde su intuitiva interfaz de usuario. No obstante, Usted también puede crear, editar o almacenar configuraciones registrándose en nuestro portal Web. La carga o descarga de configuraciones de y hacia el panel se realiza mediante una memoria USB. jadebird.eu.com/configtool/</p>	 SCAN ME
---	--

JBE-P2L1 - QuickStart Guide

Online content

Link to sign in on the website to access Online content.

jadebird.eu.com



SCAN ME

Documentation

Link to access to the documentation and Online training videos

jadebird.eu.com/support/



SCAN ME

Installation

- Program one address for each device within the same loop (@ 1 to @ 200).
- Supply 24V DC devices that require it (for example, sirens).

Access Levels and Passwords

- User access level 2: 111
- User access level 3: 1111111111

Configuration

Select the language of the equipment if need it.

- **F5** (Install) + **4** (Set language) + 1111111111 + (Confirm)
- Choice language **1**, **2**, **3** ó **4** + (Confirm) + (Exit)

Run the "Wizard".

- **F5** (Install) + **1** (Wizard) + 1111111111 + (Confirm)
- **1** (Install wizard) + 1 (Auto-Registration) + (Confirm)

Online Configuration Tool

All JBE-P2L1 Draco panel configurations can be done thanks to its intuitive user interface. However, you can also create, edit or store your own configuration by registering on our Web site. Loading or downloading settings to and from the panel can be done using an USB.

jadebird.eu.com/configtool/



SCAN ME